

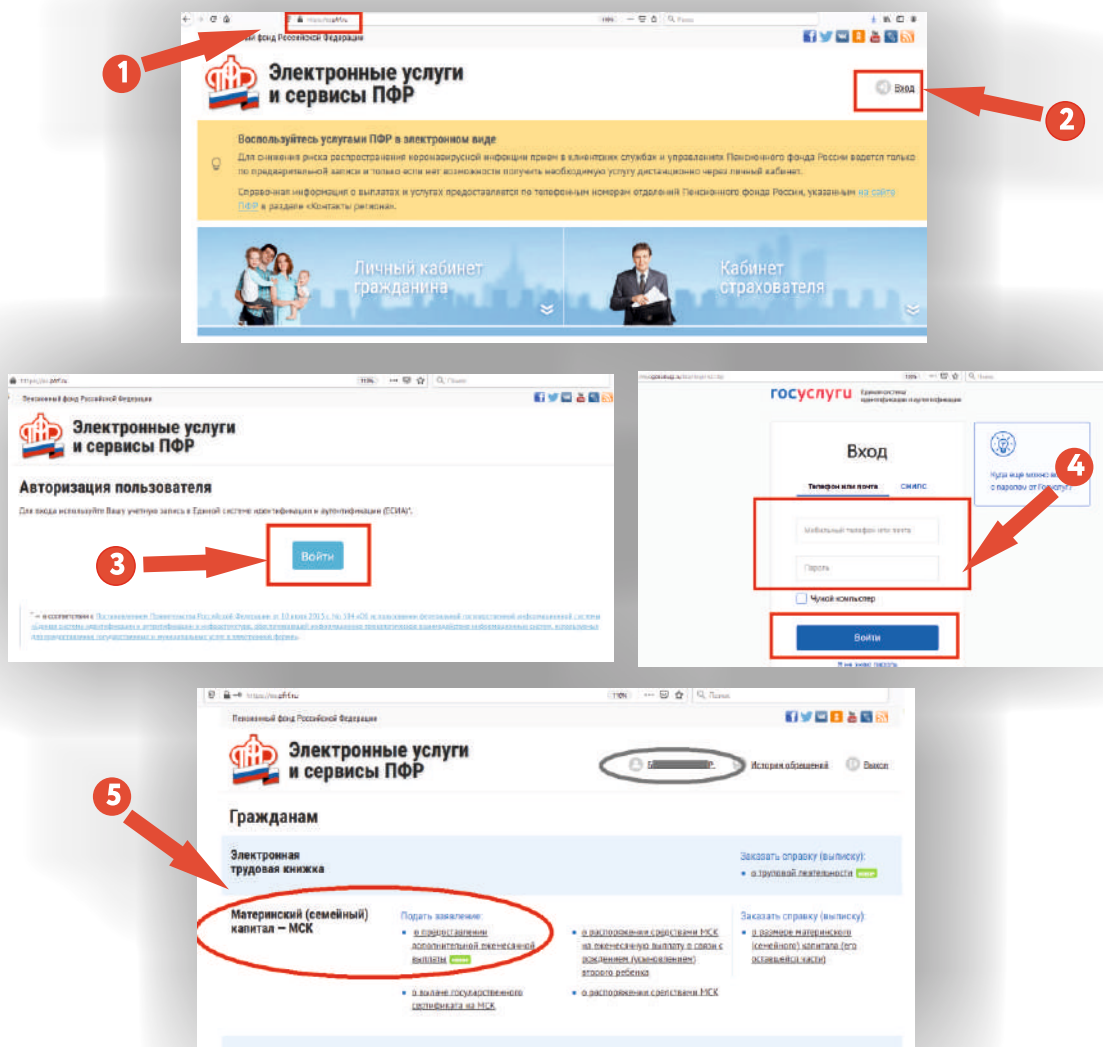
КАК ПОЛУЧИТЬ В ЭЛЕКТРОННОМ ВИДЕ ЕЖЕМЕСЯЧНУЮ ВЫПЛАТУ В РАЗМЕРЕ 5000 РУБЛЕЙ НА ДЕТЕЙ ДО 3-Х ЛЕТ

КОРОТКО О ВЫПЛАТЕ

КОМУ?	гражданам РФ, имеющим (имевшим) право на материнский (семейный) капитал (при рождении (усыновлении) первого, второго, третьего ребенка или последующих детей), в т.ч. полностью распорядившимся средствами материнского (семейного) капитала
НА КОГО?	на каждого ребенка в возрасте до 3-х лет, имеющего гражданство РФ
СКОЛЬКО?	5000 (пять тысяч) рублей в месяц
КАК ДОЛГО?	апрель, май, июнь 2020 года. В случае подачи заявления с 1 июля 2020 г. по 1 октября 2020 г. ежемесячная выплата перечисляется одним платежом
КАК ПОЛУЧИТЬ?	подать заявление в ПФР до 1 октября 2020 года. Заявление можно подать в электронном виде через «Личный кабинет застрахованного лица» на сайте ПФР (es.pfrf.ru) либо через портал Госуслуги (gosuslugi.ru)
СКОЛЬКО ЖДАТЬ?	заявление рассматривается в течение 5 рабочих дней с момента регистрации заявления в ПФР. Выплата осуществляется в течение 3 рабочих дней после принятия положительного решения
КАКИЕ ДОКУМЕНТЫ НУЖНЫ?	для заполнения заявления в электронном виде кроме паспортных данных понадобятся данные свидетельства о рождении ребенка (детей), не достигших возраста 3-х лет, реквизиты банковского счета и сведения о доверенности (в случае подачи заявления представителем)
В СВЯЗИ С ЧЕМ?	<ul style="list-style-type: none">Указ Президента РФ от 07.04.2020 № 249 «О дополнительных мерах социальной поддержки семей, имеющих детей»;Федеральный закон от 29.12.2006 № 256-ФЗ «О дополнительных мерах государственной поддержки семей, имеющих детей»;Правила осуществления ежемесячной выплаты семьям, имеющим право на материнский (семейный) капитал, утв. Постановлением Правительства РФ от 09.04.2020 № 474

ВАРИАНТ ОФОРМЛЕНИЯ ВЫПЛАТЫ № 1. ПОДАЧА ЗАЯВЛЕНИЯ ЧЕРЕЗ ЛИЧНЫЙ КАБИНЕТ ЗАСТРАХОВАННОГО ЛИЦА

- 1 В адресной строке браузера наберите адрес сайта **as.pfrf.ru**
- 2 Нажмите **«Вход»** в верхнем правом углу главной страницы открывшегося сайта;
- 3 В открывшемся окне «Авторизация пользователя» нажмите **«Войти»**;
- 4 Введите логин и пароль, который используете для входа на портал Бсуслуги, и нажмите **«Войти»**. Если у Вас возникли проблемы с учетной записью либо Ваша учетная запись не имеет статуса «Подтвержденная» обратитесь за помощью по тел.: **8 (423) 201-01-56**
- 5 После успешной авторизации найдите категорию **«Материнский (семейный) капитал МСК»** и выберите услугу **«Подать заявление о предоставлении дополнительной ежемесячной выплаты»**



6 В открывшемся окне «Заявление о предоставлении услуги» последовательно заполните все разделы:

- ☑ В разделе «**Отделение пенсионного фонда**» выберите из списка регион, район или административный центр Вашего проживания, а также выберите способ подачи заявления - «лично» либо «через представителя заявителя»;
- ☑ В разделе «**Данные заявителя**» выберите статус заявителя (мать / отец / ребенок / мужчина - единственный усыновитель), проверьте (в случае личного обращения) или внесите (в случае обращения через представителя) данные о заявителе в соответствии с документом, удостоверяющим личность;
- ☑ В разделе «**Данные представителя**» (заполняется в случае подачи заявления представителем) укажите, кем Вы являетесь заявителю - «доверенное лицо» или «представитель несовершеннолетнего или недееспособного лица», проверьте свои данные, а также укажите сведения о документе, подтверждающем Ваши полномочия;
- ☑ В разделе «**Данные о детях**» укажите ФИО, дату рождения, СНИЛС, место рождения, гражданство, а также реквизиты свидетельства о рождении каждого **ребенка, не достигшего 3-х лет**;
- ☑ В разделе «**Данные о перечислении средств**» укажите реквизиты банковского счета, на который планируете получать выплаты;
- ☑ Проставьте отметку в квадратике напротив фразы «**Об ответственности за достоверность предоставленных сведений предупреждена (предупрежден)**»

7 После заполнения всех обязательных полей (отмеченных *) нажмите на кнопку «Сформировать заявление».

https://es.pfrf.ru/stmt/mzpev/

Пенсионный фонд Российской Федерации

Электронные услуги и сервисы ПФР

Заявление о предоставлении ежемесячной выплаты

Для получения в апреле – июне 2020 г. ежемесячных выплат в размере 5000 рублей в соответствии с Указом Президента Российской Федерации от 07.04.2020 №249 «О дополнительных мерах социальной поддержки семей, имеющих детей» достаточно подать одно заявление, указав всех детей в возрасте до трех лет, имеющих гражданство Российской Федерации

1. Отделение пенсионного фонда
2. Данные заявителя
3. Данные представителя
4. Сведения о детях
5. Данные о перечислении средств

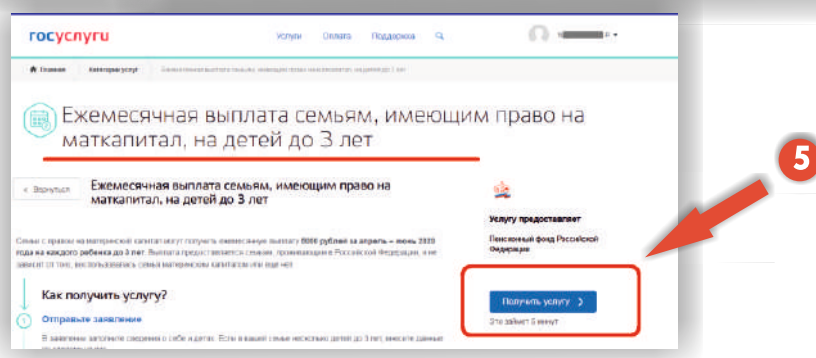
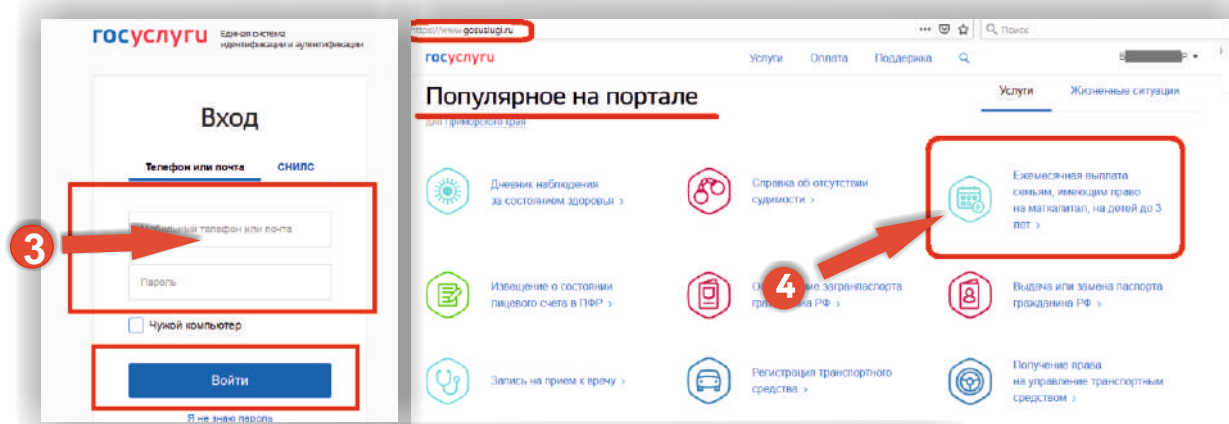
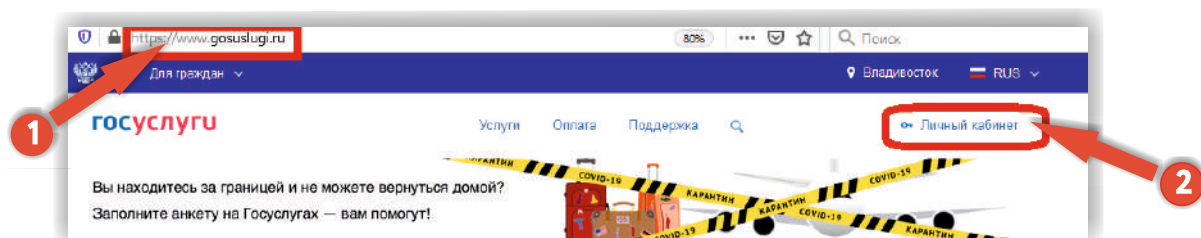
Очистить форму

Сформировать заявление

© 2014-2020 Пенсионный фонд Российской Федерации

ВАРИАНТ ОФОРМЛЕНИЯ ВЫПЛАТЫ № 2. ПОДАЧА ЗАЯВЛЕНИЯ ЧЕРЕЗ ПОРТАЛ ГОСУСЛУГИ

- 1 В адресной строке браузера наберите адрес сайта **gosuslugi.ru**
- 2 Нажмите **«Личный кабинет»** в верхнем правом углу главной страницы открывшегося сайта;
- 3 Введите логин и пароль, который используете для входа на портал Госуслуги, и нажмите **«Войти»**. Если у Вас возникли проблемы с учетной записью либо Ваша учетная запись не имеет статуса «Подтвержденная» обратитесь за помощью по тел: **8 (423) 201-01-56**
- 4 После успешной авторизации найдите в разделе **«Популярное на портале»** услугу **«Ежемесячная выплата семьям, имеющим право на маткапитал на детей до 3 лет»** либо нажмите на раздел **«Услуги»** и найдите данную услугу в категории **«Семья и дети»**
- 5 Нажмите кнопку справа **«Получить услугу»**;



- 6** В открывшемся окне «Заявление о предоставлении ежемесячной выплаты» последовательно заполните все разделы:
- ✓ В разделе «Способ обращения» выберите из списка необходимое значение «лично (владелец сертификата)» либо «представитель владельца сертификата». В случае выбора подачи заявления через представителя владельца сертификата необходимо дополнительно проверить / знать сведения о представителе;
 - ✓ В разделах «Данные заявителя» и «Документ, удостоверяющий личность заявителя» проверьте отображаемые данные;
 - ✓ В разделе «Сведения о детях» укажите ФИО, дату рождения, СНИЛС, место рождения, гражданство, а также реквизиты свидетельства о рождении каждого ребенка, не достигшего 3-х лет;
 - ✓ В разделе «Реквизиты для перечисления суммы выплаты» укажите получателя и реквизиты банковского счета, на который планируете получать выплаты;
 - ✓ Введите адрес своего проживания для определения территориального органа ПФР, в который будет направлено заявление;
 - ✓ Проставьте отметку в квадрате напротив фразы «Об ответственности за достоверность предоставленных сведений предупреждена (предупрежден)».

7 После заполнения всех вышеуказанных полей нажмите на кнопку «Подать заявление».

The screenshot shows the 'Заявление о предоставлении ежемесячной выплаты' form on the 'gosuslugi.ru' website. The form is divided into several sections, each numbered 1 through 6. A red box highlights the entire form area. A red arrow labeled '6' points to the 'Сведения о детях' section. A red arrow labeled '7' points to the 'Подать заявление' button at the bottom right of the form.

1 Способ обращения

2 Данные заявителя

3 Документ, удостоверяющий личность заявителя

4 Сведения о детях
Если в вашей семье несколько детей в возрасте до 3 лет (включительно) по состоянию на 1 апреля 2020 года, заполните данные по каждому из них в этом разделе.

5 Реквизиты для перечисления суммы единовременной выплаты

6 Выбор территориального органа Пенсионного фонда Российской Федерации, в который подается заявление

Об ответственности за достоверность предоставленных сведений предупреждена (предупрежден)

Подать заявление